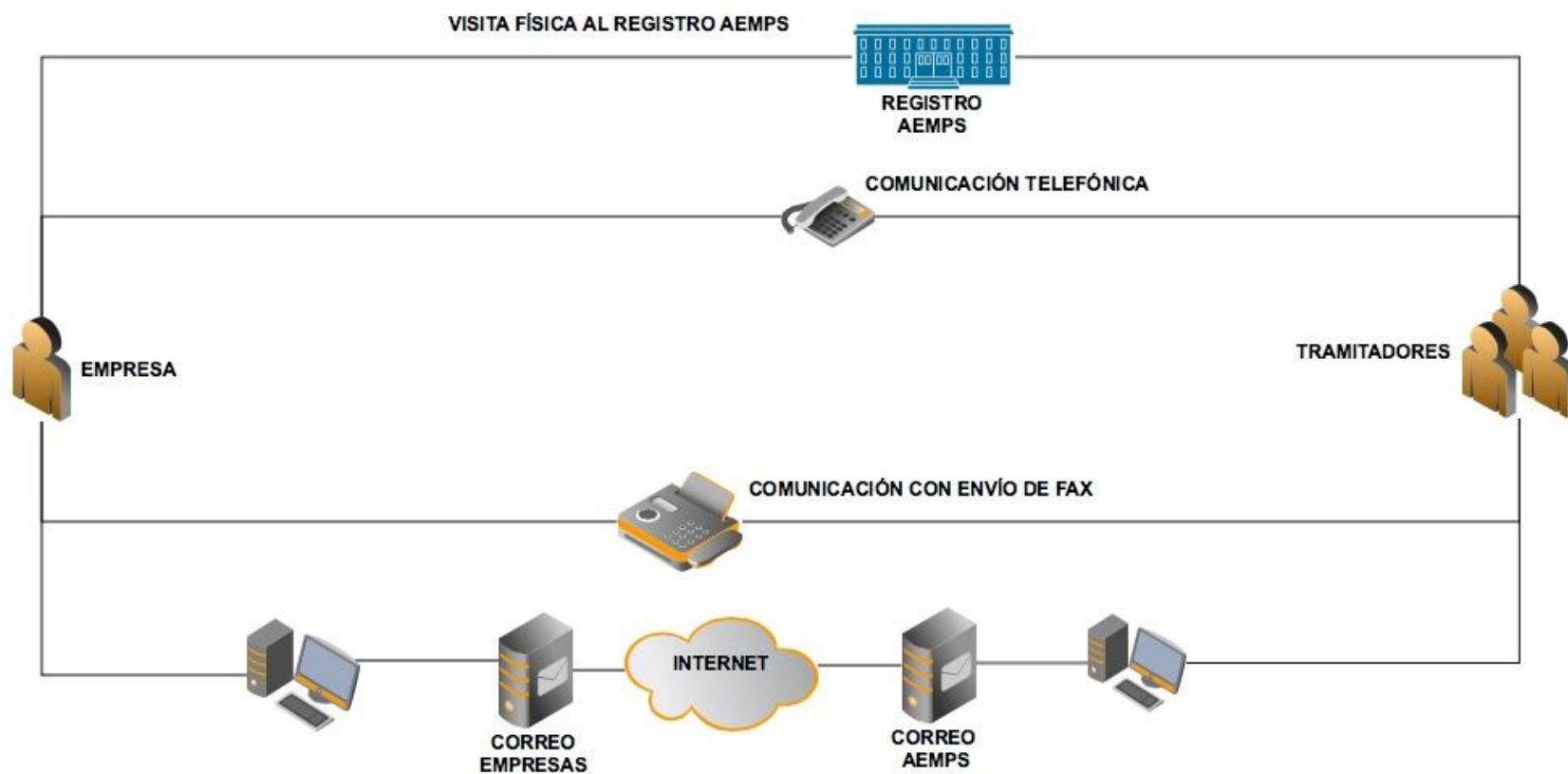




# Instalaciones de Productos Sanitarios






# Instalaciones PS - Situación actual





# Solución con IPS





# Acceso a la aplicación – Activar empresa

Para empresas que ya tengan licencia o estén en el trámite de la misma.

GOBIERNO DE ESPAÑA  
MINISTERIO DE SANIDAD, SERVICIOS SOCIALES E IGUALDAD  
agencia española de medicamentos y productos sanitarios

## Instalaciones de Productos Sanitarios

Hay novedades en la aplicación, pulse el icono

### Empresas

**Active su empresa**

Utilice esta opción si ya dispone de licencia autorizada por AEMPS o se encuentra en trámite de obtenerla.

**Regístrate como nueva empresa**

### Acceso a la aplicación

**Acceso con certificado digital**

Usuario : \*

Contraseña : \*

[¿Ha olvidado su contraseña?](#)

**Reset** **Enviar**

1.1.1

# Acceso a la aplicación – Activar empresa

Se le solicitarán los datos de licencia, razón social en la licencia y representante legal de la empresa.

### Datos para activar su empresa

#### Datos Sociales de la Empresa

\* Nº Licencia:  \* CIF:  ⓘ

\* Razón Social:

---

Actividades:  Agrupación  Esterilización  Fabricación  Importación

---

#### Representante legal

* DNI:	<input type="text"/>	* Nombre:	<input type="text"/>
* Primer Apellido:	<input type="text"/>	Segundo Apellido:	<input type="text"/>
* Teléfono:	<input type="text"/>	Fax:	<input type="text"/>
* Email:	<input type="text"/>	Accepta envíos telemáticos:	<input checked="" type="checkbox"/>

---

Documento de autorización del representante legal(PDF)

---

Los campos con \* son obligatorios

# Acceso a la aplicación – Registro nueva empresa

Para empresas que nunca han tenido licencia y no están en trámite de la misma.

Instalaciones de Productos Sanitarios

Hay novedades en la aplicación, pulse el icono 

### Empresas

[Active su empresa](#)

Utilice esta opción si usted dispone de licencia autorizada por AEMPS o se encuentra en trámite de obtenerla.

[Regístrese como nueva empresa](#)

### Acceso a la aplicación

[Acceso con certificado digital](#)

Usuario : \*

Contraseña : \*

[¿Ha olvidado su contraseña?](#)

[Reset](#) [Enviar](#)

1.1.1

# Acceso a la aplicación – Registro nueva empresa

### Datos necesarios para registrar su empresa en la aplicación

---

#### Datos Sociales de la Empresa

\* Razón Social:

\* CIF:

---

#### Datos de contacto de la empresa

\* Domicilio:

\* Localidad:

\* CCAA:  \* Provincia:

\* Código Postal:  \* Teléfono:  Fax:

Email:

---

#### Representante legal

\* DNI:  ⓘ

\* Nombre:

\* Primer Apellido:  Segundo Apellido:

\* Teléfono:  Fax:

\* Email:

Acepta envíos telemáticos:

---

Los campos con \* son obligatorios



# Acceder a la aplicación

Instalaciones de Productos Sanitarios

Hay novedades en la aplicación, pulse el icono 

**Empresas**

**Active su empresa**

Utilice esta opción si usted dispone de licencia autorizada por AEMPS o se encuentra en trámite de obtenerla.

**Regístrese como nueva empresa**

**Acceso a la aplicación**

Usuario : \*

Contraseña : \*

[¿Ha olvidado su contraseña?](#)

**Reset** **Enviar**

1.1.1





# Usuario y contraseña

Acceso a la aplicación

Usuario : \*

Contraseña : \*

[¿Ha olvidado su contraseña?](#)

Reset Enviar

Se introducirá el usuario y contraseña proporcionados por la AEMPS para acceder al sistema.

El usuario introduce los datos proporcionado en el formulario de la imagen y pulsa en **Enviar**.

Si todo es correcto, el sistema permite el acceso y en caso contrario indica el error.

Si no recuerda su contraseña de acceso podrá solicitar una nueva, pulsando en el enlace proporcionado para ello.



# Recordatorio de contraseña

Para enviarle una nueva contraseña, la aplicación requiere el identificador de usuario proporcionado y la dirección de correo que se encuentra registrada en la aplicación. El usuario proporcionará esos datos y pulsará **Solicitar**.

La aplicación comprobará que la información introducida es correcta y enviará una nueva contraseña al correo electrónico registrado en el sistema.

Con esto se evita solicitudes fraudulentas de contraseñas.

**Recordatorio de contraseña**

Marque su código de usuario y su email. Le llegará un correo su dirección con la nueva contraseña

Usuario:

Email :

# Tasas en IPS

Las tasas requeridas por las actuaciones relacionadas con las licencias de funcionamiento de instalaciones de PS se abonarán a través de la aplicación telemática de [pago de tasas](#).

The screenshot shows the 'Instalaciones de Productos Sanitarios' web application interface. The header includes the Spanish Government logo and the 'agencia española de medicamentos y productos sanitarios' logo. The main title is 'Instalaciones de Productos Sanitarios'. The user is logged in as 'Usuario Empresa' with the last connection on 12/05/2015 at 11:40. The left sidebar contains navigation options: 'Empresas', 'Alertas', 'Licencias', and 'Modificaciones'. The main content area is titled 'Datos Generales de la solicitud' and contains several tabs: 'Datos Empresa', 'Instalaciones', 'Empresas Concertadas', 'Productos', 'Técnicos', and 'Documentación'. The 'Datos Sociales de la Empresa' section is active and contains the following fields: 'CIF' (A92648344), 'Tasas' (highlighted with an orange box), 'Nº Licencia' (Pendiente de asignar), 'Razón Social' (USUARIO EMPRESA), 'Domicilio' (C/ ALCALA 12), 'Localidad' (MADRID), 'Código Postal' (28021), 'CCAA' (MADRID), and 'Provincia' (MADRID). Below this is the 'Datos de contacto de la empresa' section with fields for 'Email', 'Teléfono' (+34 915-672-333), and 'Fax'. The 'Actividades de la licencia' section has a list of activities: 'AGRUPACIÓN', 'ESTERILIZACIÓN', 'FABRICACIÓN', and 'IMPORTACIÓN', all of which are checked. The 'Reales decretos' section has three options: 'R.D. 1591/2009', 'R.D. 1616/2009', and 'R.D. 1662/2000', all of which are unchecked. The 'Datos de tramitación' section has a 'Fecha de Entrada' field (11/05/2015) and a 'Tramitador' field (-). The 'Representante legal / Persona de contacto' section has fields for 'DNI' (09107463S), 'Nombre' (PABLO), and 'Primer Apellido' (CAMPUZ).



# Pago de Tasas

Existen dos modalidades de pago:

-Telemático

-Descarga de modelo

DIETIV



## Gestión de Tasas

Elija el tipo de operación que desea realizar

[PAGO TELEMÁTICO](#)

Proceso mediante el cual un usuario realiza el pago telemático de una tasa.

[CONSULTA PAGO DE TASAS](#)

Proceso mediante el cual se puede realizar la consulta del pago de una tasa.

[DESCARGAR MODELO 317](#)

Proceso mediante el cual se pueden generar y descargar los cuatro documentos del modelo 317:

- Interesado
- Agencia Española de Medicamentos y Productos Sanitarios
- Servicio de contabilidad de la Agencia Española de Medicamentos
- Entidad Financiera



# Pago de Tasas

Una vez finalizado el pago, se obtiene el número de justificante 317XXX así como el propio justificante. Ambos se tienen que introducir en la aplicación de Instalaciones de PS.

Al introducir el número de justificante este se valida y en la fase de evaluación se comprueba que el pago se haya realizado.

▼ Datos Generales de la solicitud

Datos Empresa   Instalaciones   Empresas Concertadas   Productos   Técnicos   Documentación

### Datos Sociales de la Empresa

* CIF:	A92648344	Tasas:	<b>3170000258741</b>	Nº Licencia:	Pendiente de asignar
* Razón Social:	USUARIO EMPRESA				
* Domicilio:	C/ ALCALA 12				
* Localidad:	MADRID	* Código Postal:	28021		
* CCAA:	MADRID	* Provincia:	MADRID		

# Pago de Tasas

Pulse flecha para ocultar

**Usuario Empresa**  
Última conexión: 12/05/2015 13:18

editar perfil   desconectar

Empresas

Alertas

No tiene alertas para su licencia

Modificaciones

- Peticiones de Subsanación 0
- Propuesta de denegación 0

Licencias













Modificaciones

Nº Licencia: 48-PS   Nº AEMPS: 14-0108   Fecha Entrada: 11/05/2015   Empresa: USUARIO EMPRESA

Datos Generales de la solicitud

Datos Empresa   Instalaciones   Empresas Concertadas   Productos   Técnicos   **Documentación**

### Documentación de la Empresa

Tipos de Documentos		Acciones
1.- Datos de solicitud		 
<b>1.1.- Justificante del abono de tasas</b>		 
2.- Designación del/de los responsable/s técnico/s, y del suplente, en su caso. (Se especificará la dedicación horaria del mismo y si presta sus servicios en exclusiva o no, y en este último caso se indicará, las empresas y el tiempo de dedicación)		 
3.- Fotocopia del D.N.I. del/de los responsable/s técnico/s designado		 
4.- Responsabilidades del/de los técnico/s firmadas por la gerencia y/o la dirección y por el/los propio/s responsable/s técnico/s		 
5.- Fotocopia compulsada de la titulación académica del/de los responsable/s técnico/s designado/s (Titulación universitaria que acredite la cualificación en el campo de los productos).		 

Los tipos de documentos que se pueden adjuntar admiten cualquier formato: formato office (word, excel, power point), texto, imagen, pdf.



# Seguridad

La aplicación se ejecuta bajo el protocolo https. Esto garantiza la transferencia segura de datos puesto que la información que viaja a través de Internet está cifrada.

También se garantiza la seguridad con respecto a los datos visualizados por cada usuario. Cada empresa solo podrá consultar sus propios datos y los datos de las bases de datos comunes como por ejemplo los técnicos, pero en ningún momento sabrán a que empresas están ligados.



# Preguntas

