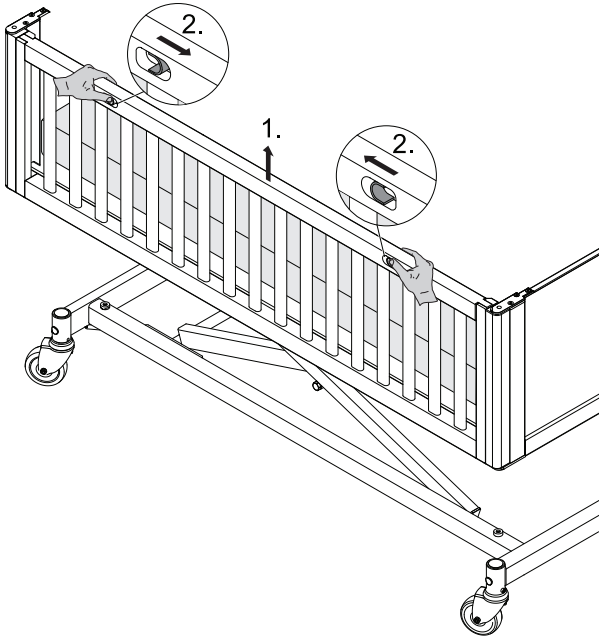


4.5.1 Uso de la barandilla deslizable

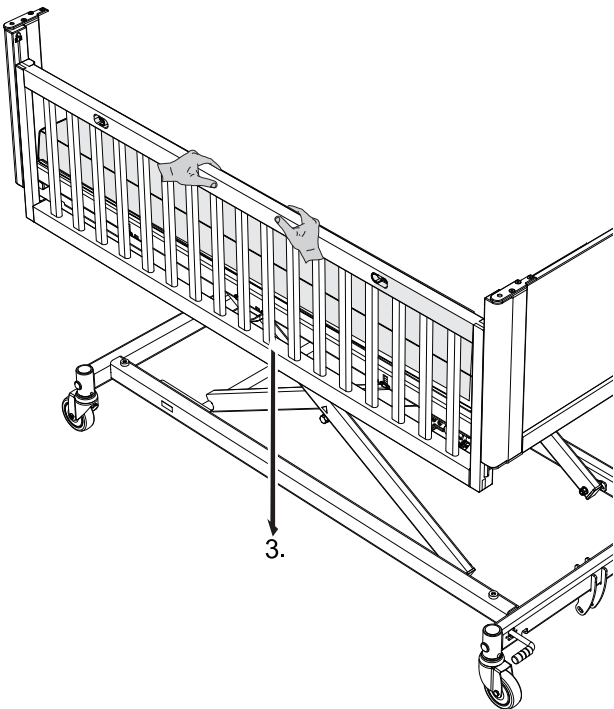
Bajar la barandilla

1. Tire ligeramente de la barra superior hacia arriba y sosténgala con ambas manos.
2. Empuje los dos pestillos el uno hacia el otro y manténgalos en esa posición.

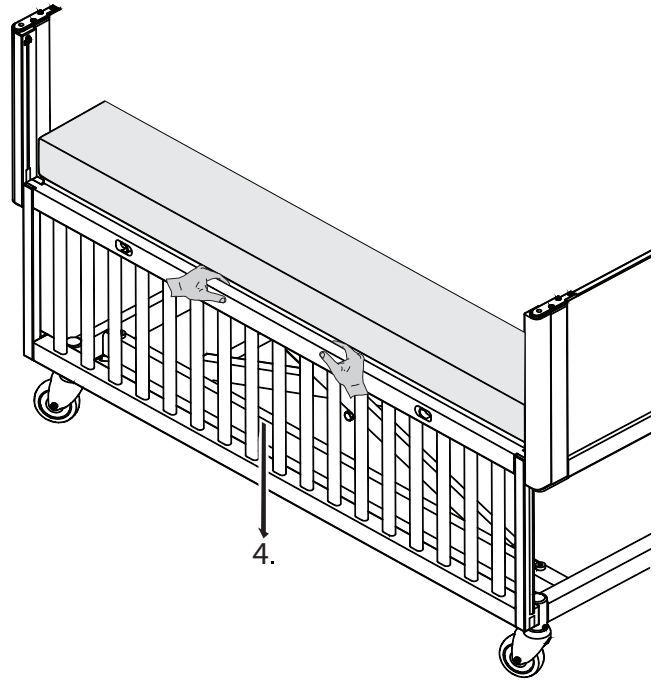


3. Baje suavemente la barandilla y suelte los dos pestillos.

i Para un uso correcto de la barandilla, debe situar las manos lejos de los pestillos.

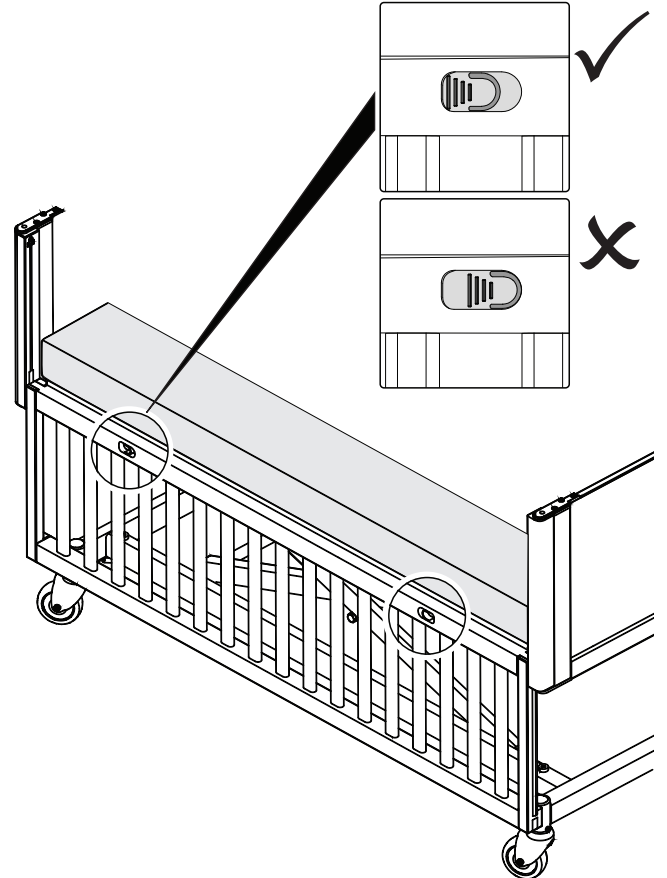


4. Siga bajando la barandilla deslizable hasta que llegue al tope final.



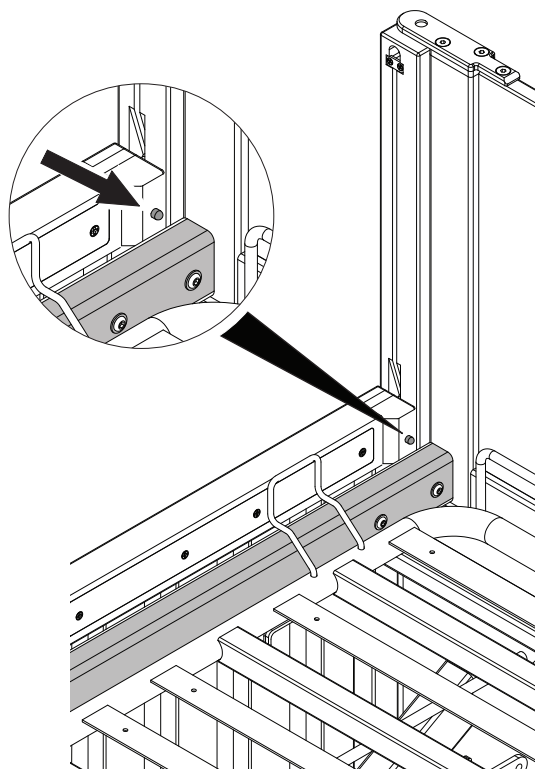
AVISO

• Asegúrese de que los dos pestillos estén en la posición correcta. Si no están bien colocados por algún motivo, suba la barandilla hasta que los pestillos queden colocados en la posición correcta.



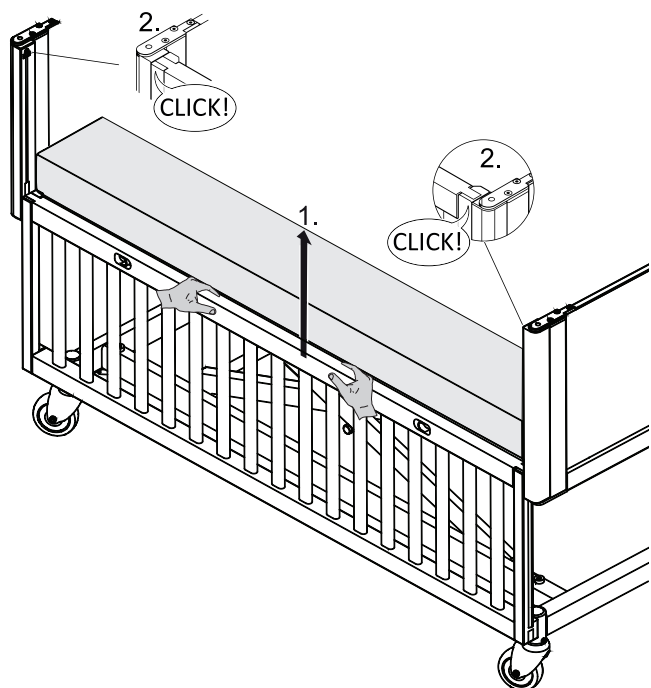
AVISO

El tope del émbolo no debe estar en contacto con la plataforma del colchón.
Los toques de los émbolos son un mecanismo de seguridad adicional cuya función es evitar que las barandillas se bajen de forma accidental.



Subir la barandilla

1. Tire de la barra superior hacia arriba con las dos manos.
2. Asegúrese de escuchar el «clic» que garantiza que los pasadores de bloqueo de los dos extremos están acoplados en la posición más alta y que la barandilla está bloqueada correctamente.



AVISO

No use los pestillos cuando la barandilla esté en la posición más baja.

